


# Révisions – Définitions en schémas


## Chapitre Géographie 1 – La croissance démographique et ses effets


### Indice de développement humain (IDH)


est la valeur la plus ..... 7 0 1 1 8 est la valeur la plus .....

2 qui prend en compte




3  l'.....

4  l'.....




5  la .....

6  d'un .....



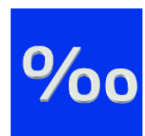
### Croissance démographique

1  ..... de la 2  ..... en 3  .....




### Taux de mortalité






1 Nombre de 2  ..... en 3  ..... 4  pour ..... habitants






### Taux de natalité

1 Nombre de 2  ..... en 3  ..... 4  pour ..... habitants

### Accroissement naturel

2  1  3   
 la ..... entre la .....



SI   5  6  7   
 4 la ..... 5 la ..... 6 la ..... 7 .....

SI   9  10  11   
 8 la ..... 9 la ..... 10 la ..... 11 .....





### Malnutrition

1  2  **INSUFFISANTE** 3  4  
 ..... pour être en .....

### Explosion démographique

1 **Très forte** 2  3   
 ..... de la .....

### Exode rural

1  2  3  4   
 ..... de ..... de la ..... pour la .....